


คู่มือการใช้งาน AccessMedicine

สามารถเข้าใช้งานฐานข้อมูล AccessMedicine ได้ที่ <https://accessmedicine.mhmedical.com/>



AccessMedicine มีฟังก์ชันการใช้งานมากมายที่ช่วยสนับสนุนการเรียนการสอนและการเตรียมตัวสอบของนักศึกษา แพทย์ แพทย์ประจำบ้าน แพทย์ และบุคลากรทางการแพทย์ที่ครอบคลุมทุกสาขาวิชาทางการแพทย์ โดยฟังก์ชันและฟีเจอร์การใช้งานในฐานข้อมูลมีอาทิ

Review Question

เป็นฟังก์ชันสามารถทำแบบทดสอบความเข้าใจในการศึกษาเรียนรู้จากหนังสือทางการแพทย์ชื่อดังของ McGraw-Hill ที่มีในฐานข้อมูลนี้ ทั้งในระดับพรีคลินิกและคลินิก โดย เลือกจากหัวข้อและชื่อหนังสือที่สนใจได้ ผู้ที่สามารถทำแบบทดสอบได้ จะต้องสมัคร Access Profile โดยจะต้องคลิกที่ My Profile ตรงด้านบนสุดขวามือ แล้ว คลิก Create a Free Access Profile แล้วสร้าง Username/Password ด้วยตัวเอง เพื่อนำไปใช้งานนอกเครือข่าย โดยที่ไม่ต้องเข้าใช้งานภายในสถาบัน และการมีชุด Username/Password นี้จะสามารถใช้งานผ่านแอปพลิเคชัน Access ด้วย Username/Password ชุดนี้ที่สร้างขึ้นเอง

Navigation: MCGRAW HILL ACCESS | SUPPORT | SUBSCRIBE | Keyword | MY PROFILE

Review Questions (highlighted)

Flashcards | Review Questions | Basic Sciences | Clinical Practice & Board Review

Neuroanatomy: Text and Atlas, 5e
John H. Martin
Copyright | Notice | Preface
Go to Book

NOTE: A quiz may not include more than 250 questions. Quizzes cannot be saved mid-progress.

Create Random Quiz
10 of 172 available
Start Random Quiz

Create Custom Quiz
Generate a custom quiz by selecting a number of questions from the available topics below, and clicking "Start Custom Quiz" when ready.
Start Custom Quiz

THE CENTRAL NERVOUS SYSTEM
 of 15 available Chapter 1: Organization of the Central Nervous System
 of 10 available Chapter 2: Structural and Functional Organization of the Central Nervous System
 of 15 available Chapter 3: Vasculature of the Central Nervous System and the Cerebrospinal Fluid

SENSORY SYSTEMS
 of 10 available Chapter 4: Somatic Sensation: Spinal Mechanosensory Systems
 of 10 available Chapter 5: Somatic Sensation: Spinal Systems for Pain, Temperature, and Itch
 of 10 available Chapter 6: Somatic Sensation: Trigeminal and Viscerosensory Systems
 of 13 available Chapter 7: The Visual System
 of 10 available Chapter 8: The Auditory System
 of 10 available Chapter 9: Chemical Senses: Taste and Smell

MOTOR SYSTEMS
 of 10 available Chapter 10: Descending Motor Pathways and the Motor Function of the Spinal Cord

Back To Top

ขั้นตอนการสมัคร Access Profile

1. คลิกที่ My Profile ตรงด้านบนสุดขวามือ แล้วคลิก Create a Free Access Profile

Navigation: MCGRAW HILL ACCESS | SUPPORT | SUBSCRIBE | Keyword | MY PROFILE (highlighted)

ACCESS PROVIDED BY: NAVAMINDRADHIRAJ UNIVERSITY

SIGN IN OR CREATE A FREE ACCESS PROFILE (highlighted)

SIGN OUT

Welcome, Navamindradhiraj University! Access Provided by: Navamindradhiraj University

AccessMedicine
Compiled by the best minds in medicine.

Trusted medical education resources for learners, faculty, and clinicians.

Search AccessMedicine Keyword

McGraw Hill Access Logo

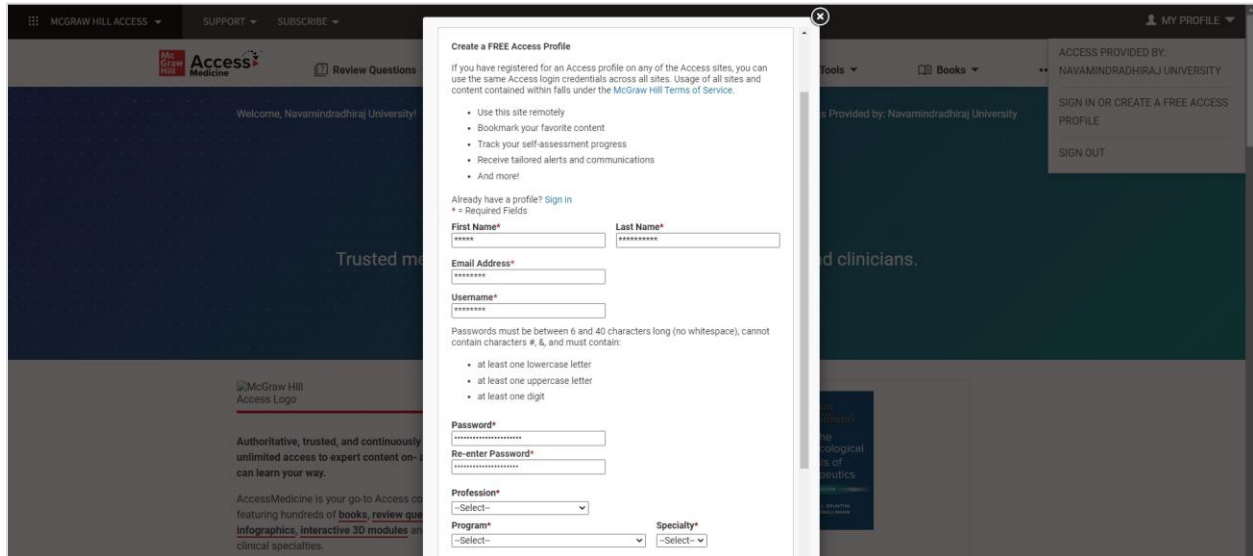
Authoritative, trusted, and continuously updated, McGraw Hill's Access delivers unlimited access to expert content on- and off-campus, and on any device, so you can learn your way.

AccessMedicine is your go-to Access collection of medical learning resources featuring hundreds of [books](#), [review questions](#), [cases](#), [videos](#), [podcasts](#), [infographics](#), [interactive 3D modules](#) and more across the basic sciences and clinical specialties.

Download on the App Store | GET IT ON Google Play

Dashboard | Recommended | Recently Viewed | Favorites | Collections | Review Questions | Cases | Create a Free Profile

2. สร้าง Username/Password ด้วยตัวเอง เพื่อนำไปใช้งานนอกเครือข่าย โดยที่ไม่ต้องเข้าใช้งานภายในสถาบัน และการมีชุด Username/Password นี้จะสามารถใช้งานผ่านแอปพลิเคชัน Access ด้วย Username/Password ชุดนี้ที่สร้างขึ้นมาเอง



Create a FREE Access Profile

If you have registered for an Access profile on any of the Access sites, you can use the same Access login credentials across all sites. Usage of all sites and content contained within falls under the McGraw Hill Terms of Service.

- Use this site remotely
- Bookmark your favorite content
- Track your self-assessment progress
- Receive tailored alerts and communications
- And more!

Already have a profile? [Sign In](#)

* = Required Fields

First Name*

Last Name*

Email Address*

Username*

Passwords must be between 6 and 40 characters long (no whitespace), cannot contain characters #, &, and must contain:

- at least one lowercase letter
- at least one uppercase letter
- at least one digit

Password*

Re-enter Password*

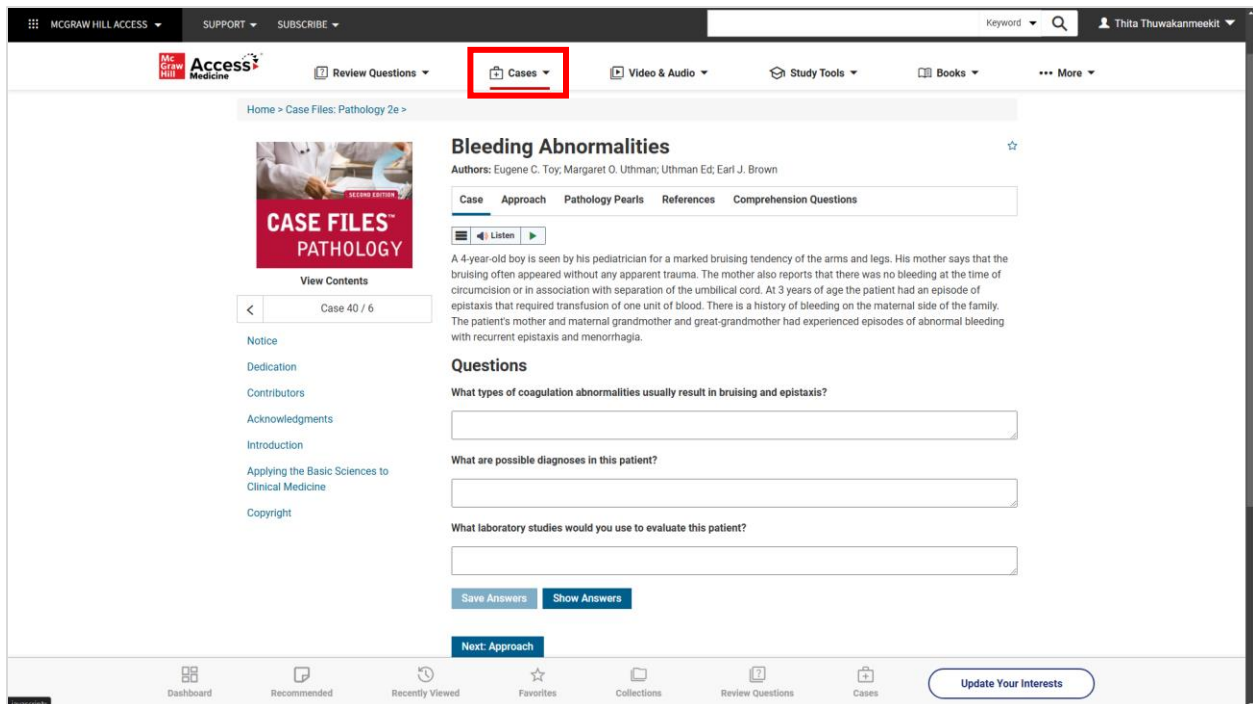
Profession*

Program*

Specialty*

Cases

เป็นฟังก์ชันให้สามารถทดลองทำเคสจากหนังสือของ McGraw-Hill ที่ครอบคลุมเนื้อหาทางการแพทย์หลัก เพื่อประเมินความรู้ความเข้าใจ รวมไปถึงการเตรียมสอบบอร์ด โดยสามารถเลือกทำเคสจากหัวข้อและชื่อหนังสือที่สนใจได้



Home > Case Files: Pathology 2e >

Bleeding Abnormalities

Authors: Eugene C. Toy; Margaret O. Uthman; Uthman Ed; Earl J. Brown

Case Approach Pathology Pearls References Comprehension Questions

Listen

A 4-year-old boy is seen by his pediatrician for a marked bruising tendency of the arms and legs. His mother says that the bruising often appeared without any apparent trauma. The mother also reports that there was no bleeding at the time of circumcision or in association with separation of the umbilical cord. At 3 years of age the patient had an episode of epistaxis that required transfusion of one unit of blood. There is a history of bleeding on the maternal side of the family. The patient's mother and maternal grandmother and great-grandmother had experienced episodes of abnormal bleeding with recurrent epistaxis and menorrhagia.

Questions

What types of coagulation abnormalities usually result in bruising and epistaxis?

What are possible diagnoses in this patient?

What laboratory studies would you use to evaluate this patient?

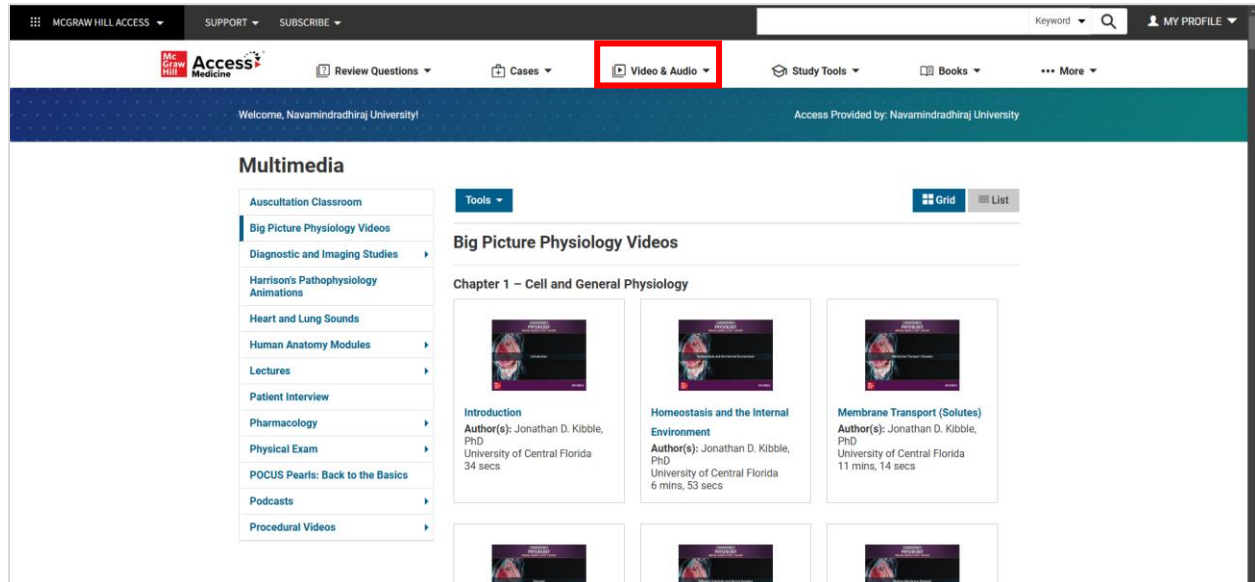
Save Answers Show Answers

Next: Approach

Dashboard Recommended Recently Viewed Favorites Collections Review Questions Cases Update Your Interests

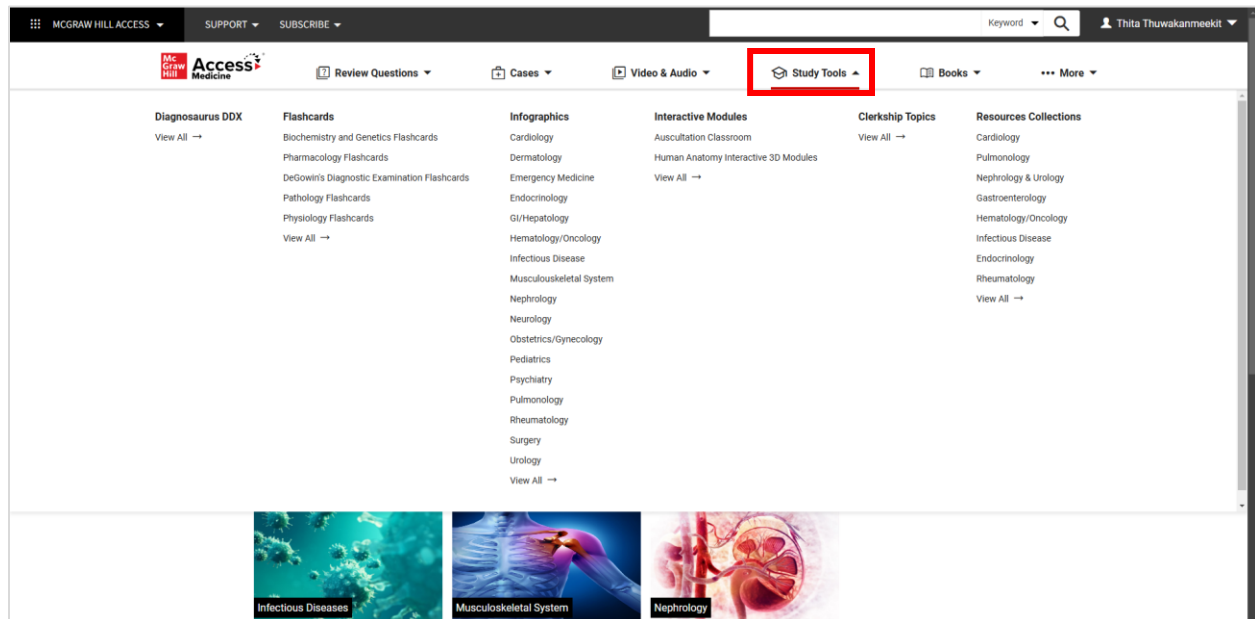
Video & Audio

เป็นฟังก์ชันที่สนับสนุนการเรียนรู้เนื้อหาทางการแพทย์ที่ครอบคลุมการเรียนการสอนในทุกระดับรวมถึง การวินิจฉัยโรค การศึกษากายวิภาคศาสตร์และสรีรวิทยา ในประเภทวิดีโอ,เสียง,มัลติมีเดีย รวมไปถึงแสดงรูปภาพทางการแพทย์ การตรวจร่างกาย การสัมภาษณ์ผู้ป่วย พอสคาสต์ และอื่นๆ



Study Tool

เครื่องมือช่วยในการเรียนรู้ด้วยตนเอง เช่น อินโฟกราฟิกโรคต่างๆ ในหลากหลายสาขาวิชา , แฟลชการ์ด, มัลติมีเดีย กายวิภาคศาสตร์ในรูปแบบ 3D และการศึกษาทางคลินิก เป็นต้น



Books

พบกับหนังสืออิเล็กทรอนิกส์ทางการแพทย์ที่มีชื่อเสียงมากกว่า 160 รายการ สามารถเลือกดูได้จากสาขาวิชาที่สนใจ โดยหนังสือจะมีการอัปเดตเนื้อหาอยู่เสมอ นอกจากนี้ยังเลือกฟังเป็นหนังสือเสียงที่เลือกกระดบความเร็วของการอ่านให้ฟังได้ รวมถึงสามารถดาวน์โหลด และสั่งพิมพ์หนังสือได้

More

เมนูเลือกเครื่องมือในการใช้งานเพิ่มเติม

- Quick Reference ข้อมูลอ้างอิงด่วน อาทิ การวินิจฉัยและแนวทางการรักษาโรคแบบเร่งรัด ,การวินิจฉัยแยกโรค , การสรุปสั้นๆ จากวารสารทางการแพทย์ 2 minutes medicine เพื่อให้เข้าใจเนื้อหาจากวารสารทางการแพทย์ได้ง่ายดายขึ้นในเวลาสั้นๆ และอื่นๆ

The screenshot shows the 'Quick Medical Diagnosis & Treatment 2024' page. The header includes 'McGraw Hill Access Medicina' and navigation links for 'Review Questions', 'Cases', 'Video & Audio', 'Study Tools', and 'Books'. The main content area displays the book title, authors (Maxine A. Papadakis, Stephen J. McPhee), and a search bar. Below the search bar is a list of medical conditions organized alphabetically from A to Z. The footer contains navigation icons for 'Dashboard', 'Recommended', 'Recently Viewed', 'Favorites', 'Collections', 'Review Questions', and 'Cases', along with a 'Create a Free Profile' button.

- Drugs เครื่องมือยา การให้ความรู้เกี่ยวกับยาต่างๆ ที่จำเป็นและครอบคลุม

The screenshot shows the 'Drug Monographs' page. The header is identical to the previous screenshot. The main content area displays the title 'Drug Monographs' and a search bar for 'Search Drugs'. Below the search bar is a list of drug names organized alphabetically from A to Z. The footer contains navigation icons for 'Dashboard', 'Recommended', 'Recently Viewed', 'Favorites', 'Collections', 'Review Questions', and 'Cases', along with a 'Create a Free Profile' button.

- Patient Education Handouts เอกสารประกอบการให้ความรู้แก่ผู้ป่วย

- Instructor's Resources คู่มือและทรัพยากรสำหรับผู้สอน โดยผู้สอนจะต้องติดต่อขอรับทรัพยากรด้วยอีเมลของสถาบันตามช่องทางที่แจ้งไว้ เพื่อตรวจสอบและยืนยันตัวตนว่าเป็นผู้สอน

- Hospital Corner หัวข้อที่นำรู้สำหรับบุคลากรในโรงพยาบาล

ส่วนเมนูทางด้านล่างนี้ สามารถใช้งานได้โดยที่ต้องสร้าง Access Profile เพื่อที่จะมี Username/Password เป็นของตนเอง สำหรับการใช้งานห้องสมุดส่วนตัว การเก็บข้อมูลและการวิเคราะห์ข้อมูลเพื่อสนับสนุนการเรียนรู้

Dashboard

คลิกที่ dashboard เพื่อเข้าสู่หน้าโปรไฟล์ส่วนตัว

Recommended

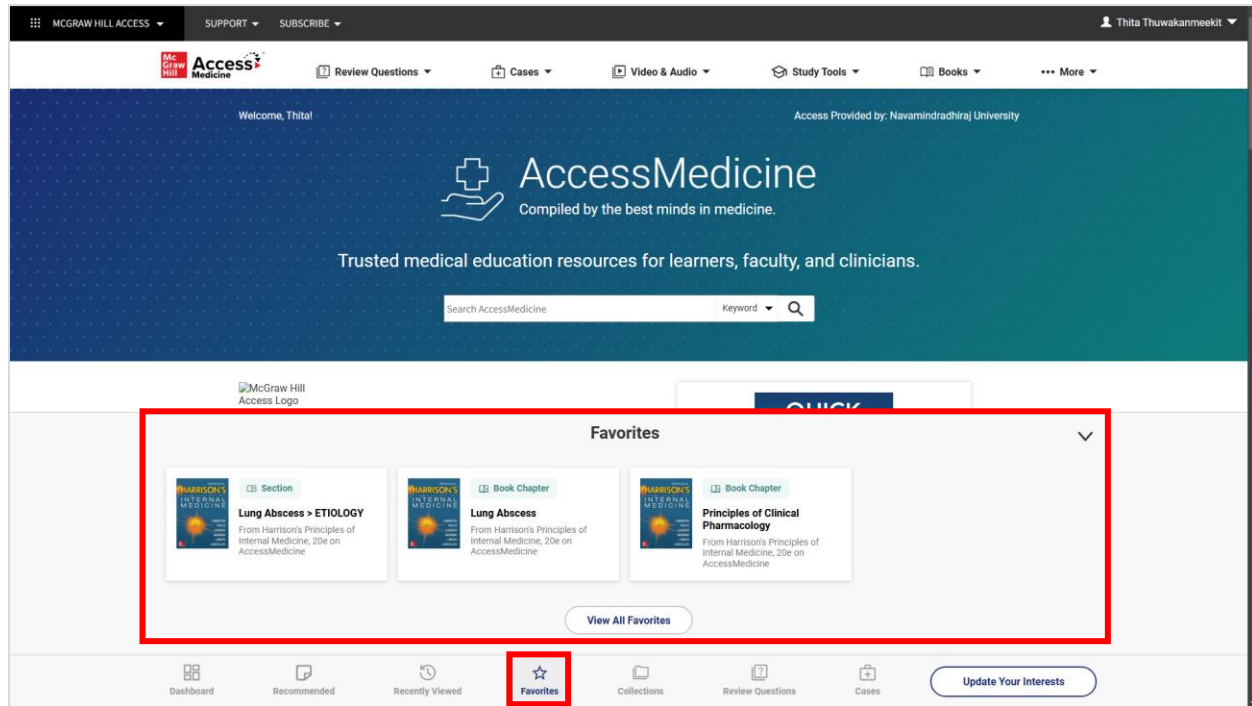
แท็บแนะนำเนื้อหาที่คาดว่าจะผู้ใช้น่าจะสนใจ และเรียนรู้เพิ่มเติม โดยใช้ AI ในการวิเคราะห์การจากประวัติการใช้งาน

Recently Viewed

รายการที่เคยใช้งานจะแสดงที่ Recently Viewed

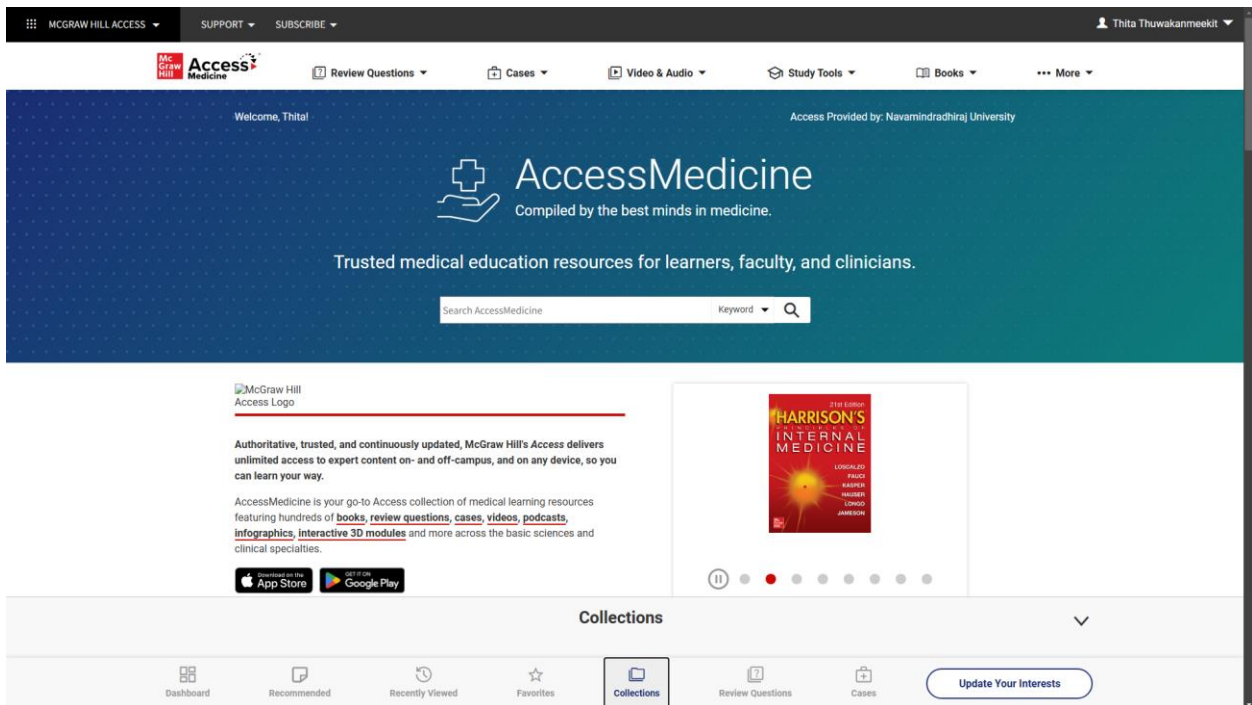
Favorite

รายการที่เราคลิกเลือก favorite จะถูกนำมาเก็บไว้ และสามารถเลือกดูได้ที่นี้



Collection

เปรียบเสมือนห้องสมุดส่วนตัวที่เราเลือกสะสมเนื้อหาหรือข้อมูลที่สนใจ โดยสามารถตั้งชื่อคอลเลกชันได้ด้วยตนเอง



Review Question

ประวัติการเข้าไปทำแบบทดสอบการเรียนรู้ใน Review Questions

The screenshot shows the AccessMedicine website interface. At the top, there are navigation links for 'Review Questions', 'Cases', 'Video & Audio', 'Study Tools', and 'Books'. The main header area includes the 'AccessMedicine' logo and a search bar. Below the header, a 'Review Questions' section is highlighted with a red border, containing a card for 'Graber and Wilbur's Family Medicine Examination & Board Review, 5e' with 10 questions and a 10% completion rate. A 'View All Review Questions' button is located below this card. In the bottom navigation bar, the 'Review Questions' icon is highlighted with a red box.

Cases

ประวัติการเข้าไปทำเคสใน Cases

The screenshot shows the AccessMedicine website interface. The 'Cases' section is highlighted with a red border, featuring three case cards: 'Major Depressive Disorder (MDD)', 'Bleeding Abnormalities', and 'Perinephric Abscess'. A 'View All Case History' button is located below these cards. In the bottom navigation bar, the 'Cases' icon is highlighted with a red box.

สามารถติดต่อสอบถามได้ที่ wanthana.phansawang@mheducation.com

AccessMedicine สามารถใช้งานผ่านแอปพลิเคชัน Access - by McGraw Hill ได้ทั้ง iOS และ Android

แอปพลิเคชัน Access by McGraw Hill
ช่วยให้การเรียนรู้ง่ายขึ้น สามารถค้นข้อมูลทางการแพทย์
Access Medical ทุกฐานข้อมูลที่สถาบันบอกรับ
ในแอปเดียวได้ทุกที่ ทุกเวลา
ตอบโจทย์และตรงกับความต้องการของผู้ใช้มากที่สุด

Video

Podcasts

Images

Infographics

Textbooks

Cases

Q&A

Get to know AccessApp

Scan to download AccessApp

ดาวน์โหลดได้ทั้ง iOS และ Android